L'eau est précieuse, ne la gaspillons pas.

Chaque action compte : économisons de l'eau pour un avenir durable.

L'eau est la source de toute vie,
économiser aujourd'hui,
c'est préserver demain.

La conservation de l'eau est un devoir envers les générations futures.

RETROUVEZ NOUS

siea-est-libournais.fr

SIEA de l'Est du Libournais

2, rue du Mayne - 33 570 PUISSEGUIN

siea.est.libournais@orange.fr

05 57 74 55 21

Syndicat Intercommunal d'Eau et d'Assainissement de l'Est du Libournais

L'eau n'est pas une ressource infinie

LE GUIDE DES BONNES PRATIQUES

pour préserver

LA RESSOURCE EN EAU

au quotidien

A LA MAISON

Fermer les robinets pendant le savonnage des mains, le brossage des dents et le rasage.

Savez vous que la fabrication d'un jean nécessite environ 11000 Litres d'eau ?!
Pensez aux vêtements et objets de seconde main, troc, recyclerie, reconditionnés...



Remplacez les vieux robinets et pommeaux de douche par des modèles à faible débit type mousseur => ce qui réduira la consommation tout en maintenant la pression.

Récupérez l'eau froide qui coule avant que l'eau chaude n'arrive avec un seau, et servez vous en pour d'autres tâches : arrosage, nettoyage...

La douche :
Elle ne doit pas durer plus d'une chanson (environ 2 à 3 minutes),
Pensez à fermer le robinet lorsque vous vous savonnez. et n'utilisez l'eau que pour vous mouiller puis vous rincer.
Pour info :
1 douche = 70L env.
1 bain = 200L env.

Réparez les fuites:
Assurez-vous qu'il n'y a pas de fuites dans vos robinets, vos tuyaux et vos toilettes. Une petite fuite peut gaspiller beaucoup d'eau au fil du temps.

Dans la cuisine

- Nettoyer ses légumes dans une bassine et réutiliser cette eau pour arroser les plantes.
- Récupérez l'eau de cuisson des légumes pour l'arrosage des plantes

Chargez pleinement le lave-vaisselle et la machine à laver: attendez d'avoir une charge complète avant de faire fonctionner vos machines pour utiliser l'eau de manière plus efficace

Au Jardin
Collectez l'eau de pluie pour arroser vos plantes et votre jardin plutôt que d'utiliser de l'eau potable.

- Adoptez des plantes peu gourmandes en eau et résistantes à la sécheresse pour votre jardin
- Investir dans un système de goutte à goutte
- Arroser avec l'eau de pluie, toujours à la fraiche pour limiter l'évaporation
- Faire du paillage
- Espacez les tontes

Sensibilisez votre entourage, famille et amis à adopter également les pratiques d'économie d'eau

DANS L'ENTREPRISE ET LES COLLECTIVITÉS

Réalisez un audit de la consommation d'eau de votre entreprise pour identifier les domaines où des économies peuvent être réalisées

Assurez-vous de réparer rapidement toutes les fuites dans les installations de l'entreprise, des robinets aux systèmes de refroissement

Remplacez les équipements obsolètes par des modèles plus récents et économes en eau, tels que des toilettes à faible débit, réducteur de pression, programmateur...

Recyclage de l'eau: explorez des options notamment la réutilisation des eaux usées traitées pour des usages non potables comme l'irrigation ou le refroidissement

Utilisez des techniques d'aménagement paysager économes en eau :

Optez pour des plantes et des systèmes d'irrigation qui nécessitent moins d'eau dans vos espaces verts.

Sensibilisez vos employés à l'importance de la conservation de l'eau et organisez des programmes de formation sur les pratiques économes en eau, comme la fermetures des robinet d'arrêt lorsque les bâtiments sont fermés

Faites le suivi de vos progrès :

Surveillez régulièrement votre consommation d'eau et établissez des objectifs pour réduire cette consommation au fil du temps. Célébrez les réussites et ajustez vos efforts si nécessaire.

Le syndicat reste à votre disposition pour vous aider dans vos démarches et vous apporter des conseils techniques.

POUR LES AGRICULTEURS ET LES VITICULTEURS

Utilisation de l'irrigation efficace :

- Adoptez des systèmes d'irrigation modernes et efficaces, tels que l'irrigation goutte à goutte ou l'irrigation par aspersion, qui permettent de réduire les pertes d'eau par évaporation et ruissellement.
- Planifiez l'irrigation en fonction des besoins réels des cultures et évitez l'arrosage excessif.



Collecte et stockage de l'eau de pluie :

- Installez des systèmes de collecte des eaux de pluie pour récupérer l'eau lors des précipitations.
- Stockez l'eau de pluie dans des réservoirs pour une utilisation ultérieure pendant les périodes de sécheresse.

Optez pour des variétés de cultures qui sont adaptées aux conditions de notre région et qui nécessitent moins d'eau



Planifiez vos activités agricoles en fonction des nouvelles saisons (le climat change et notre territoire constate des températures plus élevés) et des besoins en eau de vos cultures pour éviter une irrigation excessive

Rotation des cultures et cultures résistantes à la sécheresse :

- Pratiquez la rotation des cultures pour éviter l'épuisement des ressources en eau par une seule culture.
- Choisissez des variétés de cultures adaptées aux conditions locales et résistantes à la sécheresse.

Assurez-vous de réparer rapidement toutes les fuites dans les installations

Utilisez des couvertures végétales pour réduire l'évaporation de l'eau du sol et améliorer la rétention d'eau

Formation et sensibilisation :

- Formez vos employés à l'utilisation efficace de l'eau et à la mise en œuvre de pratiques durables.
- Sensibilisez les membres de votre communauté agricole aux enjeux de la gestion de l'eau.

Le syndicat reste à votre disposition pour vous aider dans vos démarches et vous apporter des conseils techniques.